



TRADI iD4

Le volet à intégrer dans un coffre existant

- 1 **Faible encombrement**
S'intègre dans tous les types de coffres
- 2 **Aération en toute sécurité**
Disponible avec tablier à lames orientables
- 3 **Ne nécessite aucune reprise en maçonnerie**
Autoporté sur coulisses et sans débord latéral



IMPLANTATIONS

DANS CAISSON MENUISÉ



Enroulement **intérieur**
N° 1 et 9

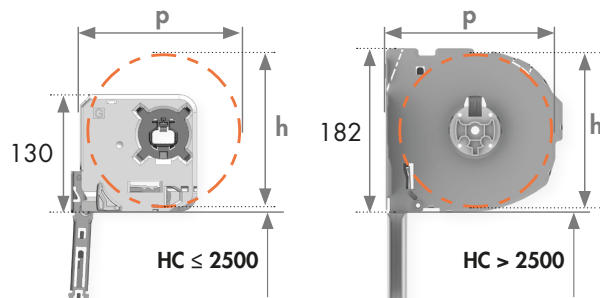
DANS CAISSON TITAN



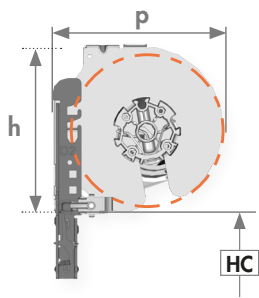
Enroulement **extérieur**
N° 3 et 5

DIAMÈTRE D'ENROULEMENT

Joues thermoplastique renforcées pour DP368




Joues acier pour DP413



Encombrement maxi (h x p)			
Lames :	DP368	OR34	DP413
Hauteur HC			
1000 :	142 x 151	150 x 156	182 x 182
1500 :	155 x 155	160 x 160	
2350 :	170 x 170	175 x 175	212 x 215
2500 :	175 x 175	180 x 180	235 x 250
2800 :	182 x 187	185 x 185	235 x 250
3000 :	182 x 187		
3500 :	212 x 215		245 x 260

Prévoir un jeu de 10mm


SOUS-FACE POUR CAISSON TITAN




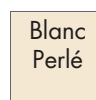

Profondeur P :

185 : pour caisson type 28/28 et 28/30

205 : pour caisson type 30/30



Livree à la longueur $l + 23$



Sous-face **non** plaxée


Sous-face **plaxée**

LIMITES DIMENSIONNELLES

HC = hauteur coulisses (en mm) • LA = largeur hors-tout volet (en mm)

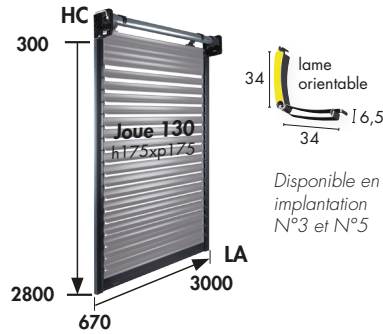
DP368 Surface maxi : 7,5m²

Surface = HC x LA



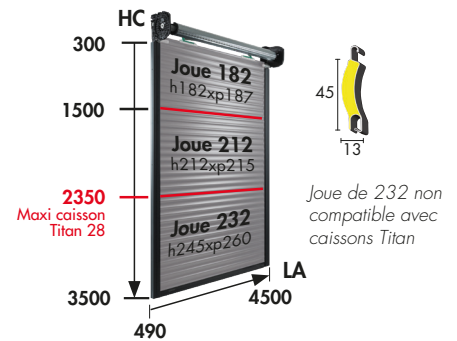
OR34 Surface maxi : 7,5m²

Surface = HC x LA



DP413 Surface maxi : 10m²

Surface = HC x LA



Pour des largeurs de baies supérieures : kit MULTIsystem®, voir p.46

MOTRISATIONS

SO RU MH MI

SO RU MH

R MI

COULISSES & IMPLANTATIONS

Enroulement :	intérieur		extérieur	
Implantation :	N°1	N°9	N°3	N°5
Fixation :				
Coulisses ALU :				
Tablier :	DP368 et OR34 - MS		DP413 - MG	

Arrêts bas de coulisse

Pour tabliers DP368 et DP413 :

fournis en accessoire si HC (hauteur coulisse) > 2000 mm.



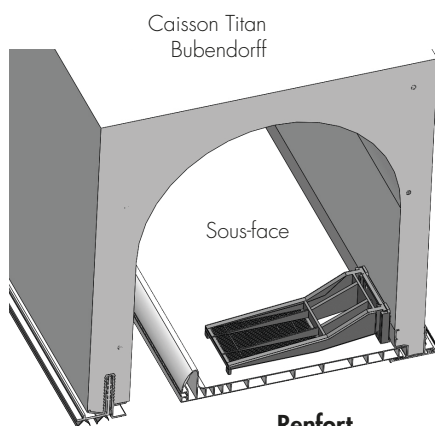
Pour tablier OR34 :

fournis montés pour toutes les hauteurs.




RENFORT DE SOUS-FACE

ℓ > 2400 : livré avec 1 sachet renfort
ℓ > 3600 : livré avec 2 sachets renfort

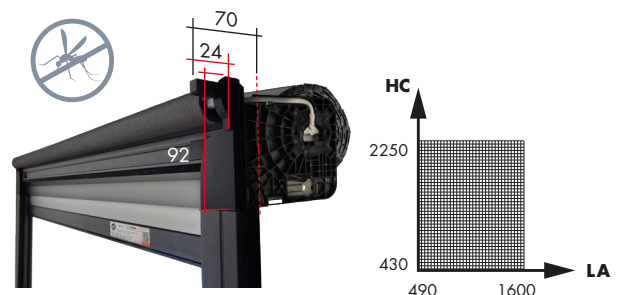


Renfort

Platine de fixation et équerre (grappe)
Livré avec vis de fixation



OPTION MOUSTIQUAIRE INTÉGRÉE



La moustiquaire intégrée se situe à l'arrière du caisson du volet et offre ainsi un système de maintenance simplifié avec un accès facile.

Disponibilité de l'option en implantation N°3.

Livrée avec cordon de tirage coulissant et escamotable.



Coulisse double

LE + BUBENDORFF

Associée au tablier orientable OR34, la moustiquaire permet de ventiler tout en bloquant les insectes.

Non compatible avec lame DP413 ou l'option MULTIsystem.