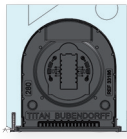


## CAISSON

### TYPE : TYPE F



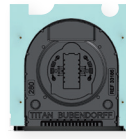
Polystyrène  
Parement enduit  
Profil télescopique inclus  
Renforts de liaison menuiserie intégrés

### TYPE G



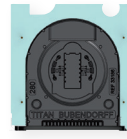
Polystyrène  
Parement brique, épaisseur 7 mm  
Profil télescopique inclus  
Renforts de liaison menuiserie intégrés

### TYPE C



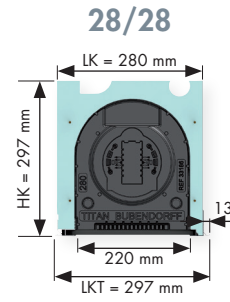
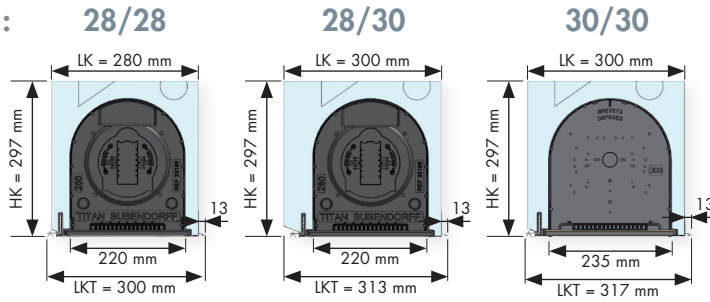
Polystyrène  
Parement plaque fibraggio  
Sans profil télescopique  
Renforts de liaison menuiserie en option

### TYPE E



Polystyrène  
Parement enduit  
Sans profil télescopique  
Renforts de liaison menuiserie en option

### TAILLE :

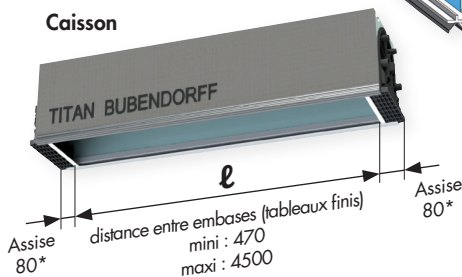
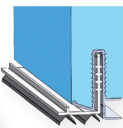


Caisson TYPE - TAILLE :	F - 2828	F - 2830	F - 3030	G - 2828	G - 2830	G - 3030	C - 2828	E - 2828
Poids kg/ml (sans/avec renfort)	3,6/4,0	3,8/4,2	3,7/4,1	6,4/6,8	6,6/7,0	6,5/6,9	4,1/-	3,7/-
ℓ maxi (distance entre embases - tableaux finis) mm	4500						4500	
Uc (enroulement extérieur) W/(m².K)	0,64	0,49	0,60	0,64	0,49	0,60	0,64	0,64
Uc (enroulement intérieur) W/(m².K)	0,69	0,50	0,67	0,69	0,50	0,67	0,69	0,69
Up (avec doublage Th34 160mm) W/(m².K)	0,27	0,26	0,26	0,27	0,26	0,26	0,27	0,27
Dn.e.w (C; Ctr) dB	50 (-2; -6)	54 (-3; -7)	54 (-3; -7)	50 (-2; -6)	54 (-3; -7)	54 (-3; -7)	50 (-2; -6)	50 (-2; -6)
Classe perméabilité à l'air	C4						C4	
Profil télescopique	Oui						Non	
Avis Technique	16/13-676_V2						16/13-676_V2 & 16/17-759_V1	

Tolérances de fabrication : 0/+8 mm - Tolérances sur cotes LK, LKT et HK : +/- 5 mm - Tolérances sur poids : +/- 0,2 kg - Informations supplémentaires : voir fiche technique.

## DIMENSIONS

Profil télescopique



\* Assise pour taille 30/30: 100 Unité de mesures : millimètre

### REN - Renfort de liaison menuiserie

Renfort pour caisson types F et G, selon ℓ

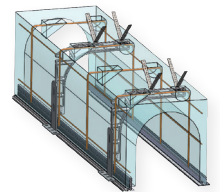
Type	ℓ ≤ 1700	≤ 4500
Intégré au caisson :	SANS	inclus

Renfort pour caisson types C et E, selon ℓ


Type	ℓ ≤ 1700	≤ 4500
Rapporté à la pose :	SANS	option

Option obligatoire pour être conforme à l'Avis Technique

Intégré au caisson pour types F et G



Rapporté à la pose pour types C et E Livré en accessoires



## OPTIONS

### Sous-face montée sur caisson

Livree montée à la cote ℓ + 23 mm, en accessoire

ℓ ≥ 2400 : équerres intermédiaires de maintien

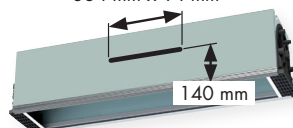
SFP - Teinte sous-face

100

### DEV - Découpe de ventilation

1 ou 2 (centrée(s) sur le caisson)

364 mm x 14 mm



### Options diverses

- SFP : sous-face PVC en teinte 100
- REN : renfort ℓ > 1700 pour types C et E
- DEV : découpe de ventilation 364 x 14, si 2 découpes ℓ mini 900 (1 ou 2)
- A10 : transport par porteur
- FAX : commande saisie par Bubendorff (par caisson)

### Lots de sous-face + profils de finition de longueur 6 mètres

- Lot de 6 en largeurs 185 ou 205, type caisson 28/28 et 28/30 ou 30/30, teinte blanc 100 ou gris anthracite 117
- Lot de 88 en largeur 185, type caisson 28/28 et 28/30, teinte blanc 100

100

117